



# UNAH



**UNAH**  
UNIVERSIDAD NACIONAL  
AUTÓNOMA DE HONDURAS



**IUDPAS**  
INSTITUTO UNIVERSITARIO  
EN DEMOCRACIA, PAZ  
Y SEGURIDAD



# Observatorio Nacional de la Violencia

*Migdonia Ayestas*

Coordinadora



[Migdonia.Ayestas@unah.edu.hn](mailto:Migdonia.Ayestas@unah.edu.hn)

(504) 98502473

**UNAH**

# Objetivo del Observatorio Nacional de la Violencia

**Sistematizar, clasificar, analizar y construir conocimiento** sobre muertes violentas y no intencionales, lesiones personales, maltrato a mujeres y menores, abuso sexual, incidencia delictiva y registro de balística *que contribuya a **mejorar los niveles de información** y apoyar una mejor comprensión del problema por parte de:*

- Tomadores de decisiones y diseñadores de políticas
- Gobiernos locales
- Académicos e investigadores del tema
- ONG nacionales e internacionales
- Medios de Comunicación
- Población para establecer formas de prevenirlo.


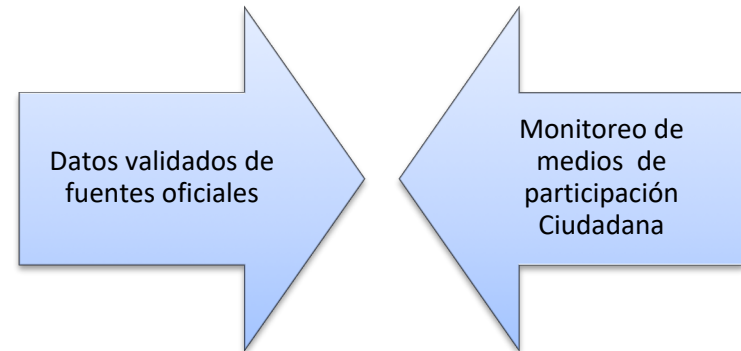


**UNAH**

# Fuentes y proceso de validación de los datos: mesa interinstitucional

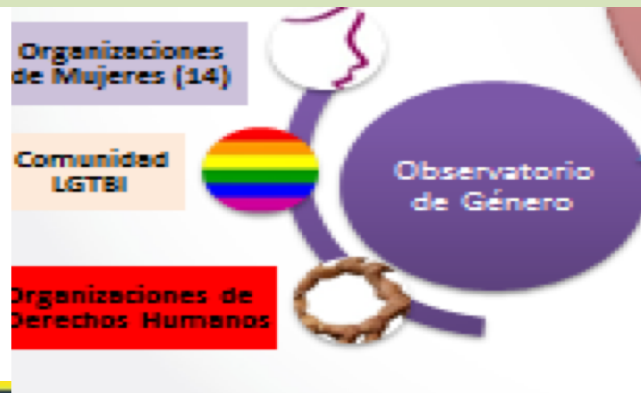


## Contrastación, verificación y depuración de datos



## Observatorios Regionales de la Violencia validan con fuentes oficiales

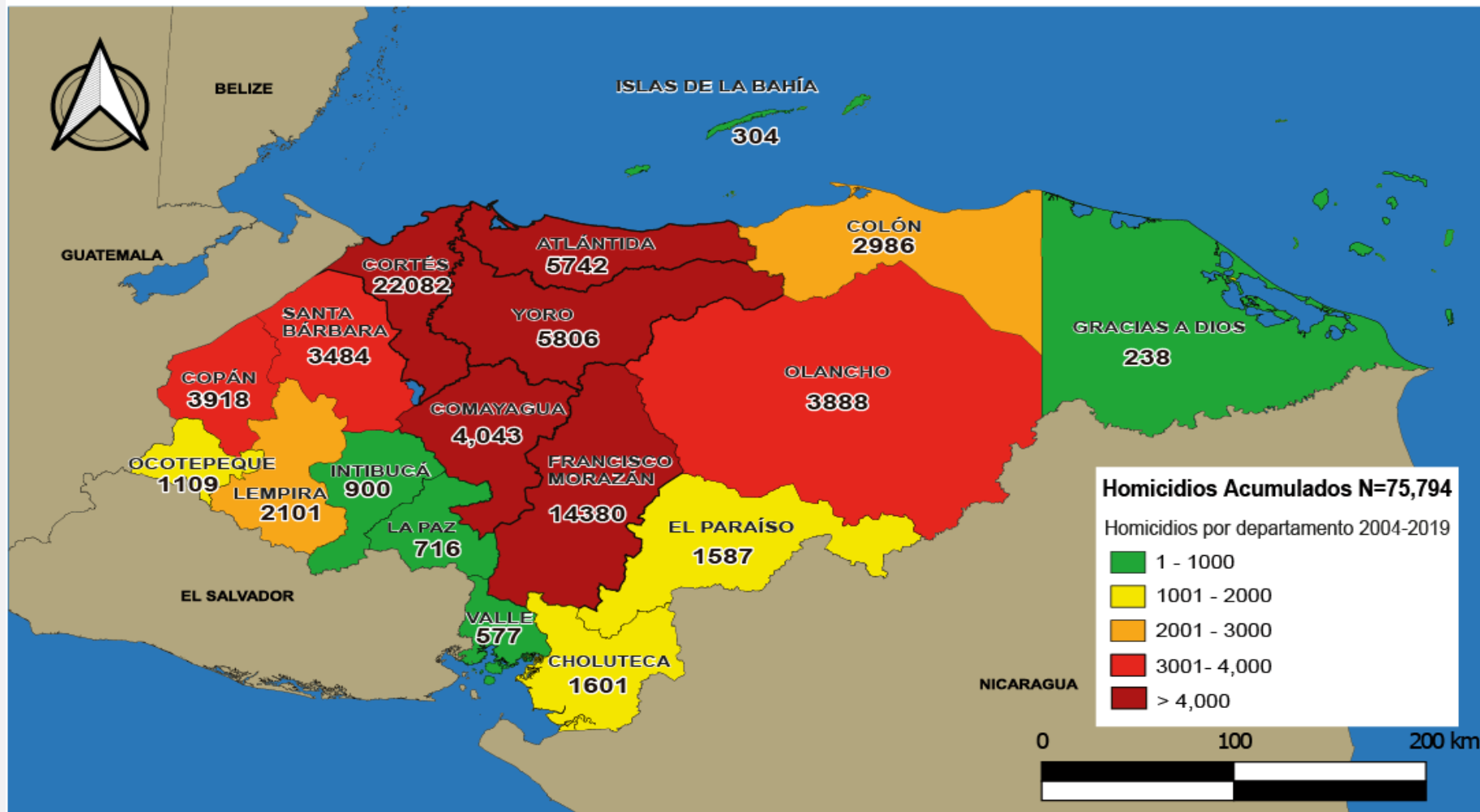
(distribuidos en 9 regiones del país )



Otras validaciones: niñez, estudiantes, periodistas, abogados  
Transportistas, entre otros

## MAPA 1

# DISTRIBUCIÓN ESPACIAL DE MUERTE DE HOMICIDIO EN NÚMERO DE CASOS ACUMULADO 2004 - 2019\*\*



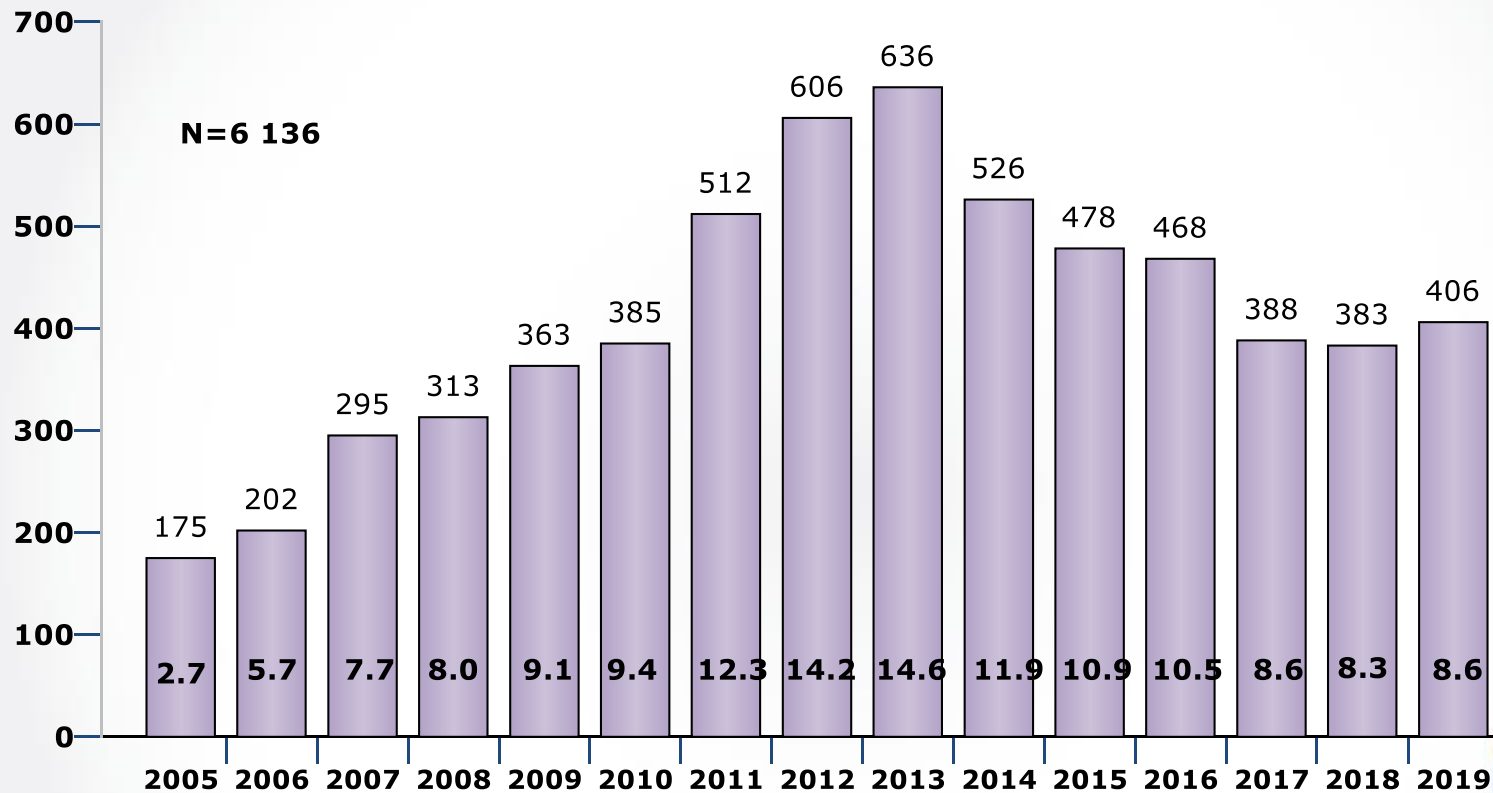
Fuente: Dirección General de Medicina Forense / Policía Nacional / Registro Nacional de las Personas / Monitoreo de Medios/ Observatorio Nacional de la Violencia y Observatorios Regionales - UNAH- Honduras

Fuente cartográfica: SINIT - SEPLAN

\*\*Los datos de noviembre y diciembre de 2019 se obtuvieron del monitoreo de medios, sistema de participación ciudadana y organizaciones de sociedad civil.

GRÁFICO 5  
**HOMICIDIOS DE MUJERES POR AÑO**

COMPARATIVO 2005-2019\*  
 \*DATOS 2019 PRELIMINARES



Fuente: Dirección General de Medicina Forense / Policía Nacional / Monitoreo de Medios / Observatorio Nacional de la Violencia - Unidad de Género - UNAH - Honduras

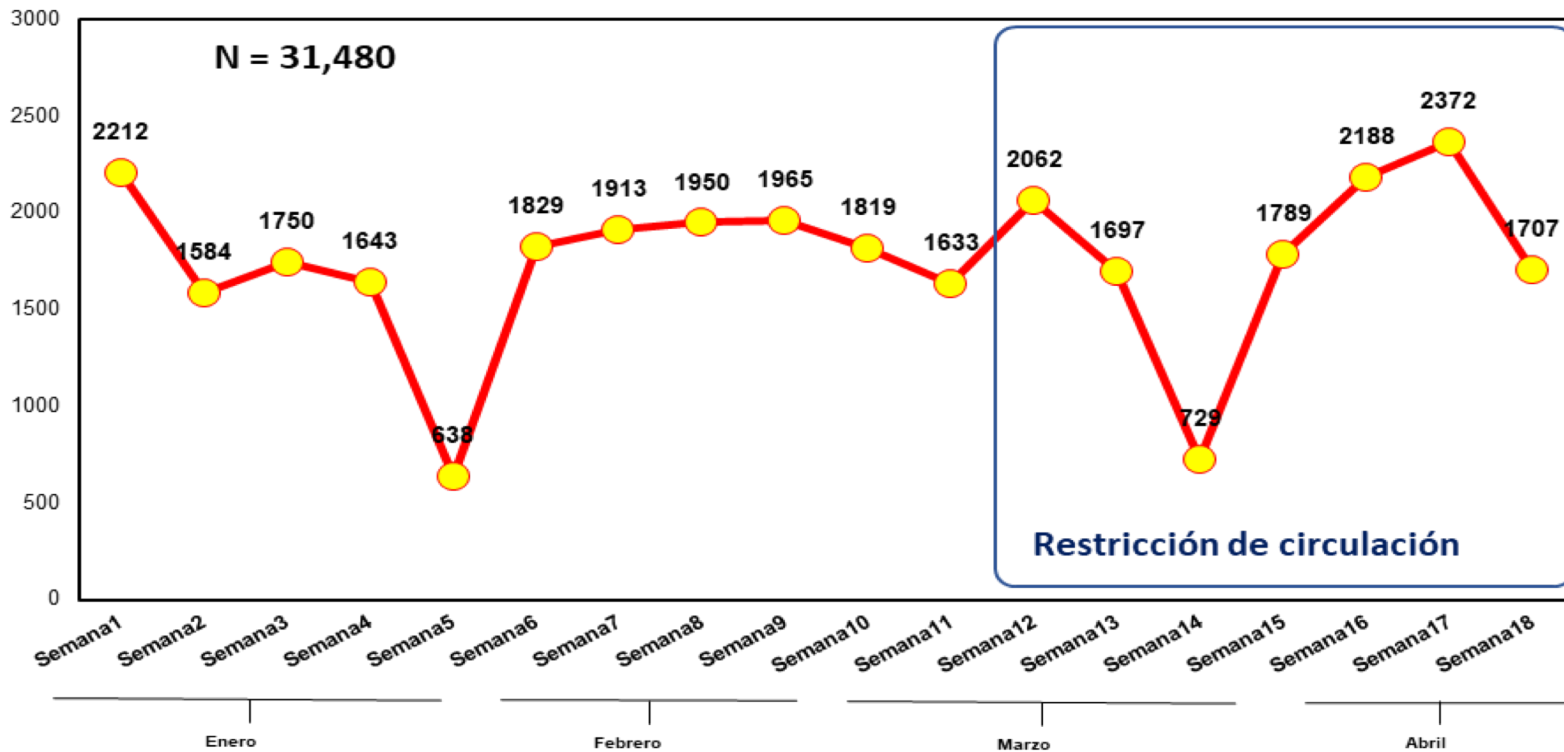


**La pandemia solo perpetúa la violencia contra la mujer**

**UNAH**

GRÁFICA 6  
**VIOLENCIA DOMÉSTICA E INTRAFAMILIAR EN HONDURAS  
 EN NÚMERO DE CASOS POR SEMANA**

SEMANAS 1 - 18 2020



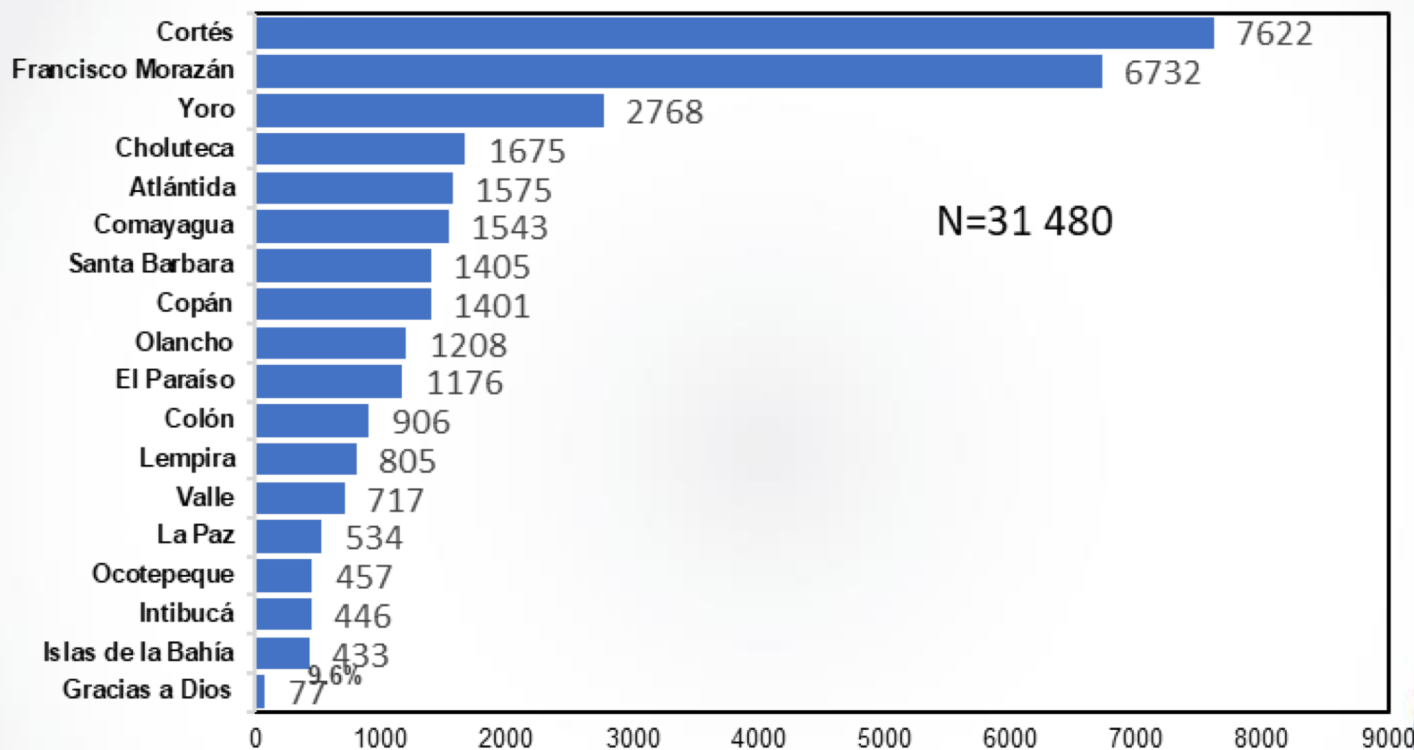
fuente: Instituto Nacional de la Mujer / Observatorio Nacional de la Violencia - UNAH - Honduras

<b>Enero : 7827</b>	<b>Febrero: 7657</b>	<b>Marzo: 7940</b>	<b>Abril 8056</b>
---------------------	----------------------	--------------------	-------------------

“Quedarse en casa para las mujeres, no significa estar a salvo”

El confinamiento aumentó la violencia doméstica e intrafamiliar en el país, las denuncias semanales incrementaron un 4.1% (+71 denuncias semanales).

**GRÁFICA 1**  
**VIOLENCIA DOMÉSTICA E INTRAFAMILIAR SEGÚN DEPARTAMENTO**  
**EN NÚMERO DE CASOS**  
**ENERO AL 26 DE ABRIL 2020**



Fuente: Sistema Nacional de Emergencias (911) / Instituto Nacional de la Mujer / Observatorio Nacional de la violencia - UNAH - Honduras

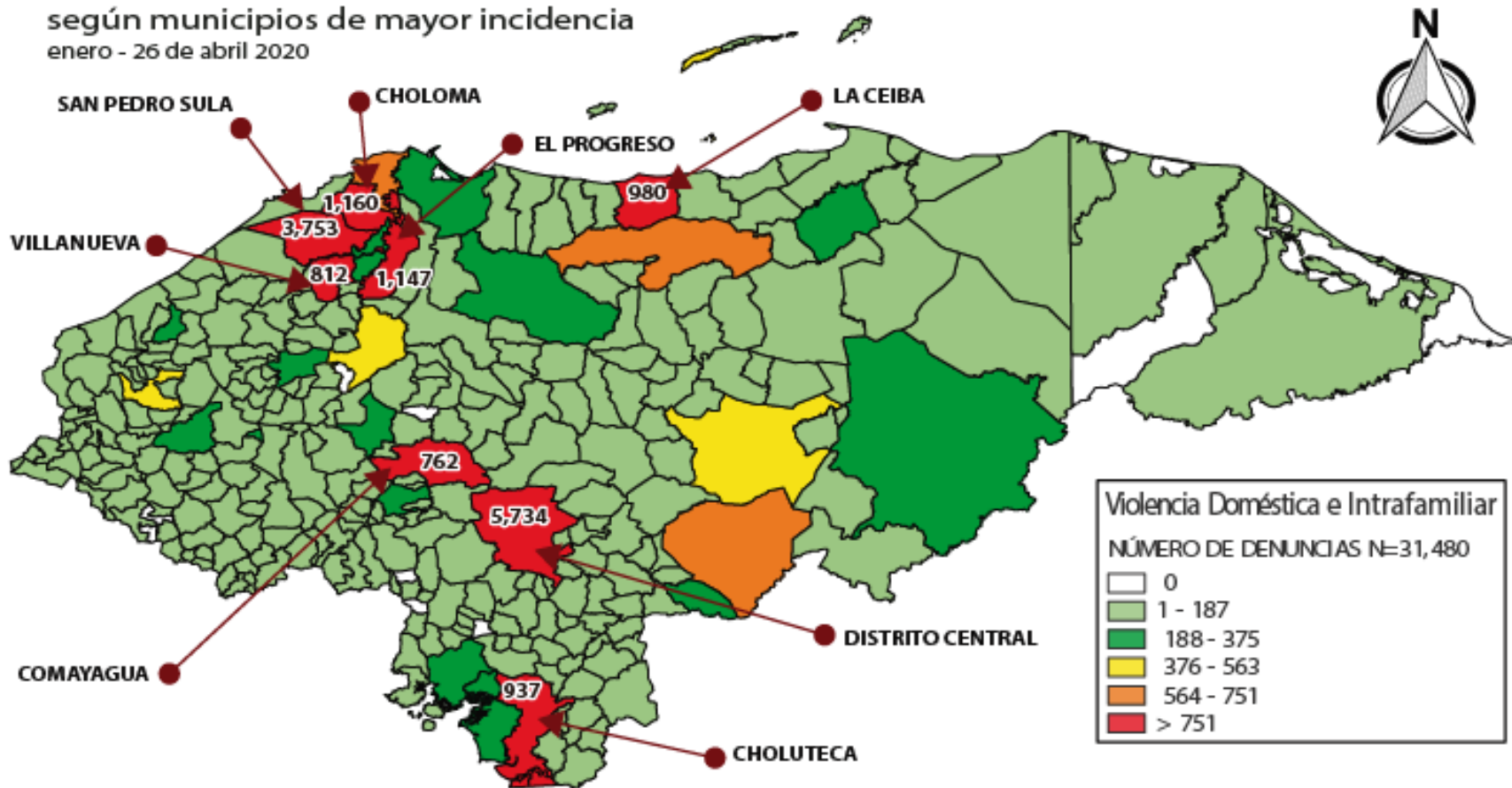


Cortés, Francisco Morazán y Yoro son los departamentos donde más denuncian las mujeres (2018, 2019 y 2020).

**UNAH**



— **Violencia Doméstica e Intrafamiliar**  
según municipios de mayor incidencia  
enero - 26 de abril 2020

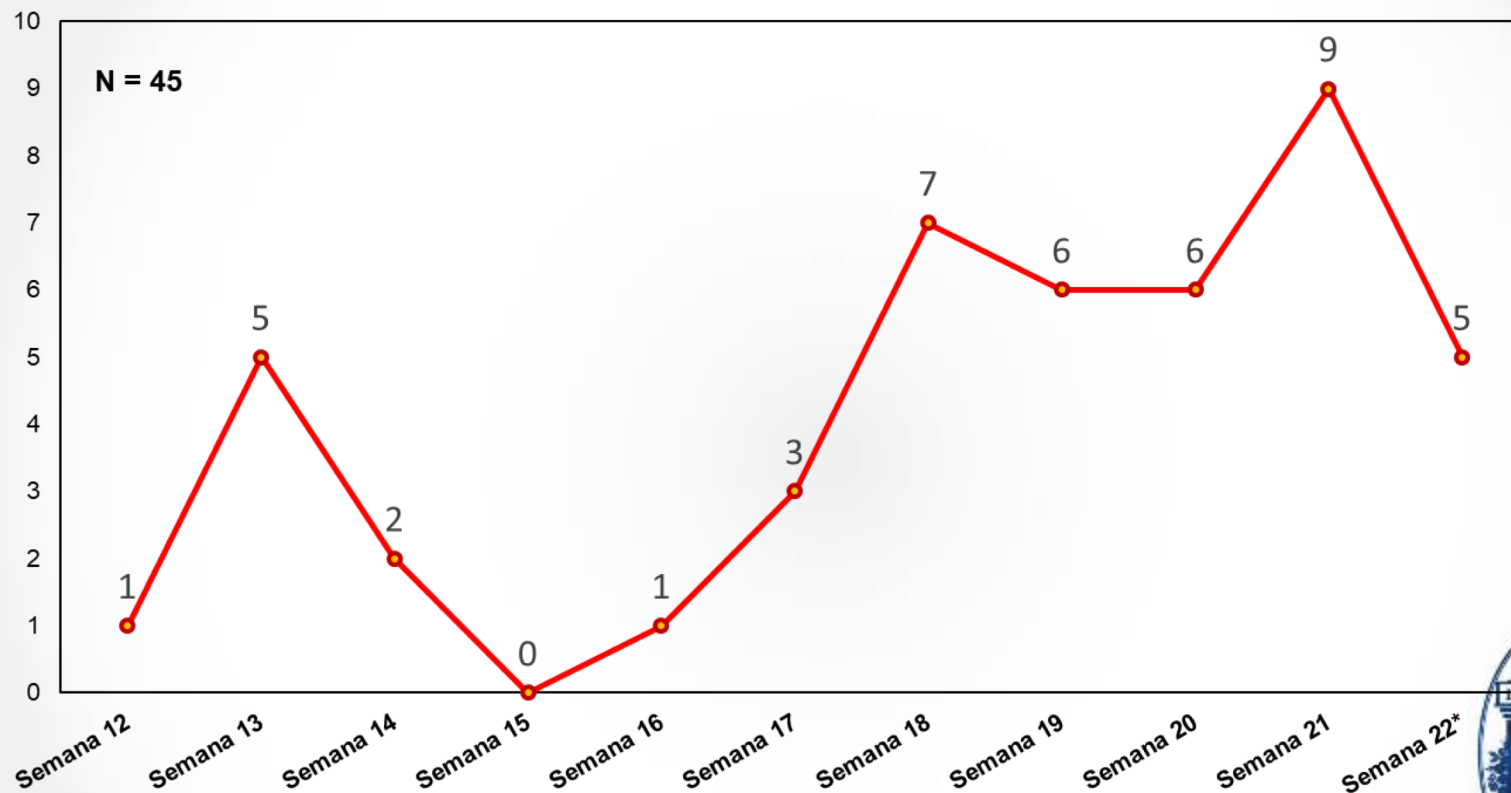


Fuente: Sistema Nacional de Emergencias (911)/ Instituto Nacional de la Mujer / Observatorio Nacional de la Violencia - UNAH - Honduras  
Fuente cartográfica: SINIT-SEPLAN

Los municipios que presentan alta incidencia homicida también son los que acumulan el mayor número de denuncias (15 195, 48.3%.): Distrito Central, San Pedro Sula, Choloma, El Progreso, Choluteca, La Ceiba, Villanueva y Comayagua.

# GRÁFICA 11 HOMICIDIO DE MUJERES EN NÚMERO DE CASOS POR SEMANA

15 DE MARZO AL 28 DE MAYO 2020



Fuente: Monitoreo de Medios - Observatorio Nacional de la Violencia - UNAH - Honduras

\*La semana 22 no ha finalizado

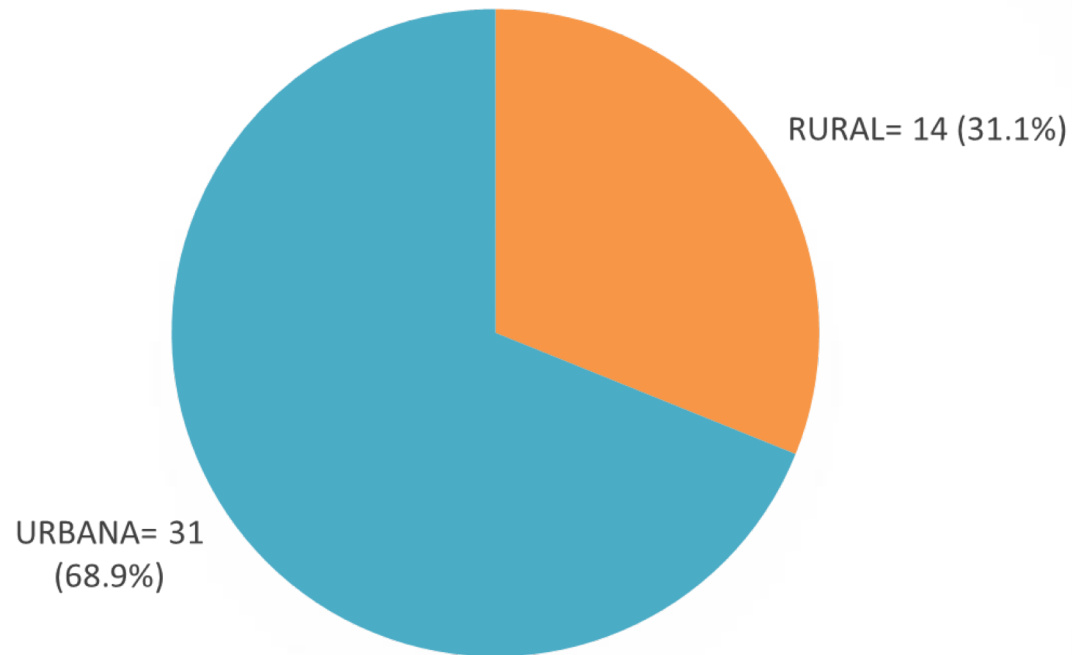


# UNAH

# GRÁFICA 12 HOMICIDIOS DE MUJERES

15 DE MARZO AL 28 DE MAYO 2020

N = 45



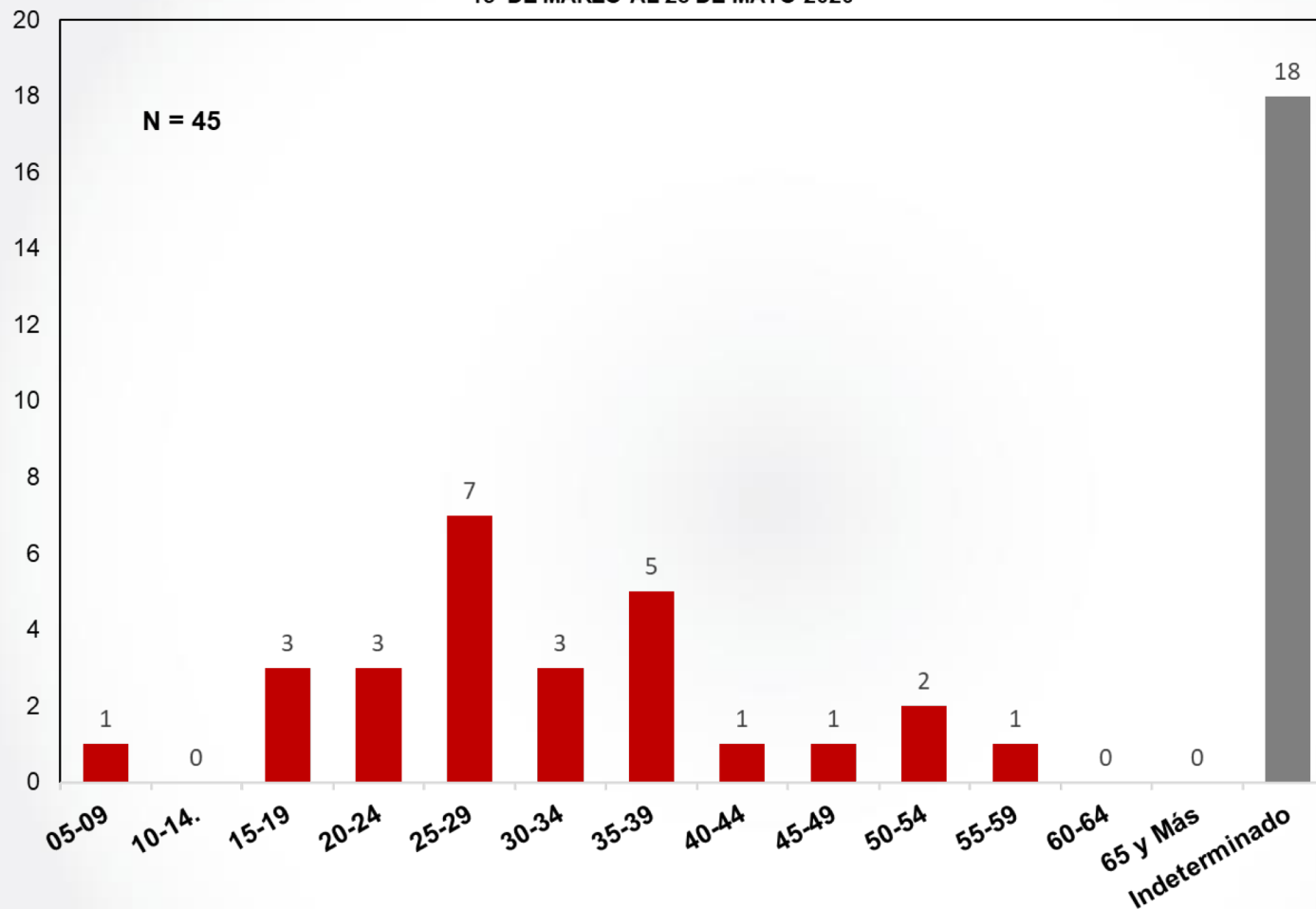
Fuente: Monitoreo de Medios - Observatorio Nacional de la Violencia - UNAH - Honduras



# UNAH

**GRÁFICA 13**  
**MUERTES POR HOMICIDIOS POR GRUPOS DE EDAD, SEGÚN SEXO**  
**EN NÚMERO DE CASOS**

15 DE MARZO AL 28 DE MAYO 2020



Fuente: Monitoreo de Medios - Observatorio Nacional de la Violencia - UNAH - Honduras  
 \*El indeterminado es en relación al grupo de edad



**UNAH**

**TABLA 1**  
**HOMICIDIOS DE MUJERES SEGÚN DEPARTAMENTO Y MUNICIPIO**  
**15 DE MARZO AL 27 DE MAYO 2020**

DEPARTAMENTO / MUNICIPIO	TOTAL	DEPARTAMENTO / MUNICIPIO	TOTAL
<b>FRANCISCO MORAZÁN</b>	<b>19</b>	TRINIDAD	1
DISTRITO CENTRAL	17	QUIMISTÁN	1
TALANGA	1	<b>CHOLUTECA</b>	<b>2</b>
REITOCA	1	MARCOVIA	1
<b>CORTÉS</b>	<b>7</b>	CHOLUTECA	1
SAN PEDRO SULA	5	<b>ATLÁNTIDA</b>	<b>2</b>
CHOLOMA	1	LA CEIBA	1
LA LIMA	1	EL PORVENIR	1
<b>YORO</b>	<b>3</b>	<b>LEMPIRA</b>	<b>1</b>
EL PROGRESO	2	GRACIAS	1
MORAZÁN	1	<b>OLANCHO</b>	<b>1</b>
<b>COPÁN</b>	<b>3</b>	JUTICALPA	1
SANTA RITA	2	<b>EL PARAÍSO</b>	<b>1</b>
NUEVA ARCADIA	1	YAUUYUPE	1
<b>COLÓN</b>	<b>2</b>	<b>COMAYAGUA</b>	<b>1</b>
TOCOA	1	COMAYAGUA	1
BONITO ORIENTAL	1	<b>VALLE</b>	<b>1</b>
<b>SANTA BÁRBARA</b>	<b>2</b>	NACAOME	1
<b>TOTAL</b>			<b>45</b>



**UNAH**

Fuente: Monitoreo de Medios – Observatorio Nacional de la Violencia – UNAH – Honduras

*Muchas gracias*

Documentos, resultados de investigaciones y Boletines

[www.iudpas.unah.edu.hn](http://www.iudpas.unah.edu.hn)

[www.tzibalnaah.unah.edu.hn](http://www.tzibalnaah.unah.edu.hn)



**UNAH**