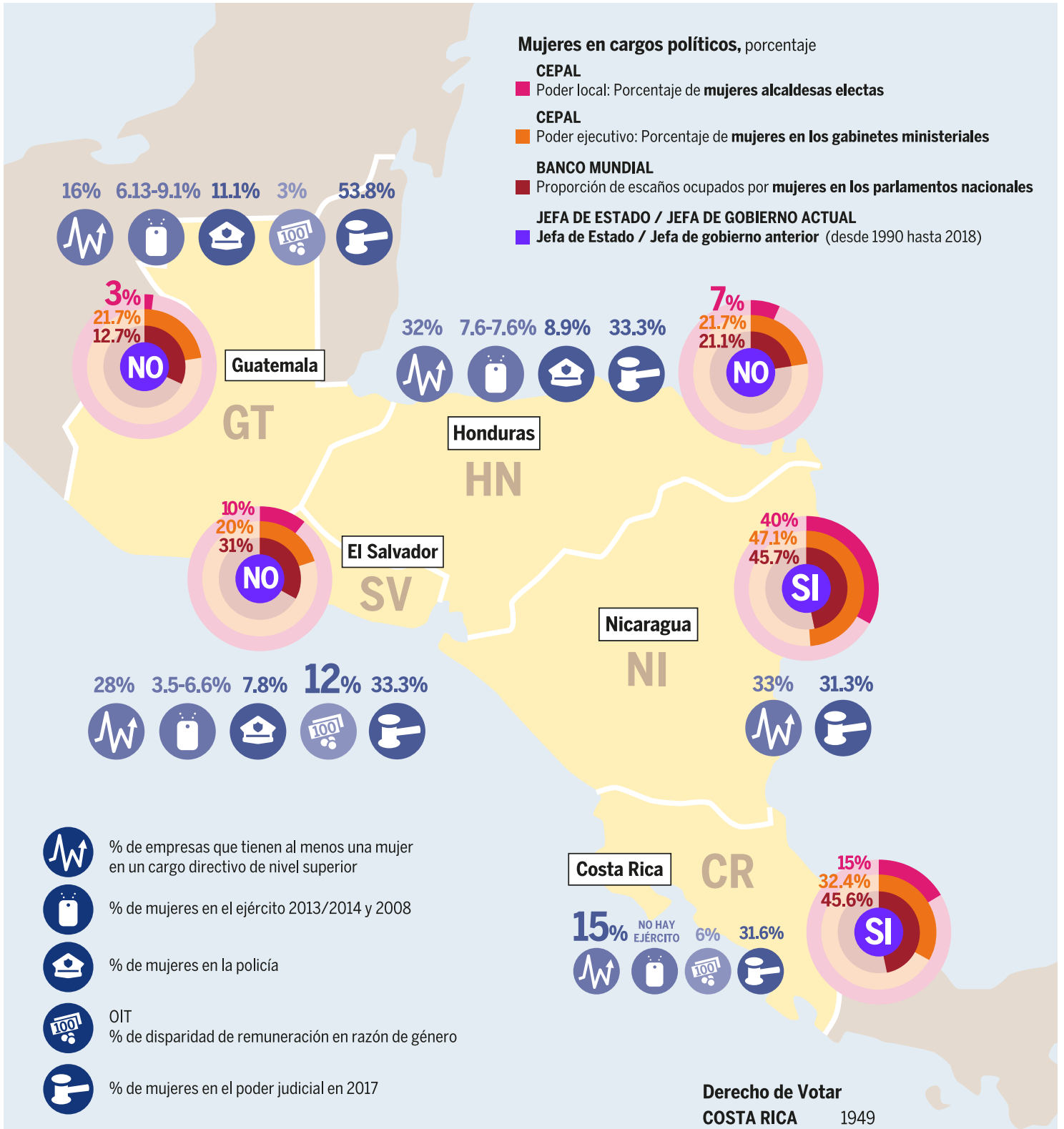


Mujeres en cargos políticos, porcentaje

- CEPAL
  - Poder local: Porcentaje de **mujeres alcaldesas electas**
  - Poder ejecutivo: Porcentaje de **mujeres en los gabinetes ministeriales**
- BANCO MUNDIAL
  - Proporción de escaños ocupados por **mujeres en los parlamentos nacionales**
- JEFA DE ESTADO / JEFA DE GOBIERNO ACTUAL
  - Jefa de Estado / Jefa de **gobierno anterior** (desde 1990 hasta 2018)



- % de empresas que tienen al menos una mujer en un cargo directivo de nivel superior
- % de mujeres en el ejército 2013/2014 y 2008
- % de mujeres en la policía
- OIT % de disparidad de remuneración en razón de género
- % de mujeres en el poder judicial en 2017

HECHOS Y CIFRAS

# DEMOCRACIA DE GÉNERO EN CENTROAMÉRICA

Derecho de Votar

COSTA RICA	1949
EL SALVADOR	1950
GUATEMALA	1945/1965*
HONDURAS	1955
NICARAGUA	1955
DEUTSCHLAND	1918

\*1945 sin analfabetas / 1965 para todas las mujeres  
Fuente: Wikipedia

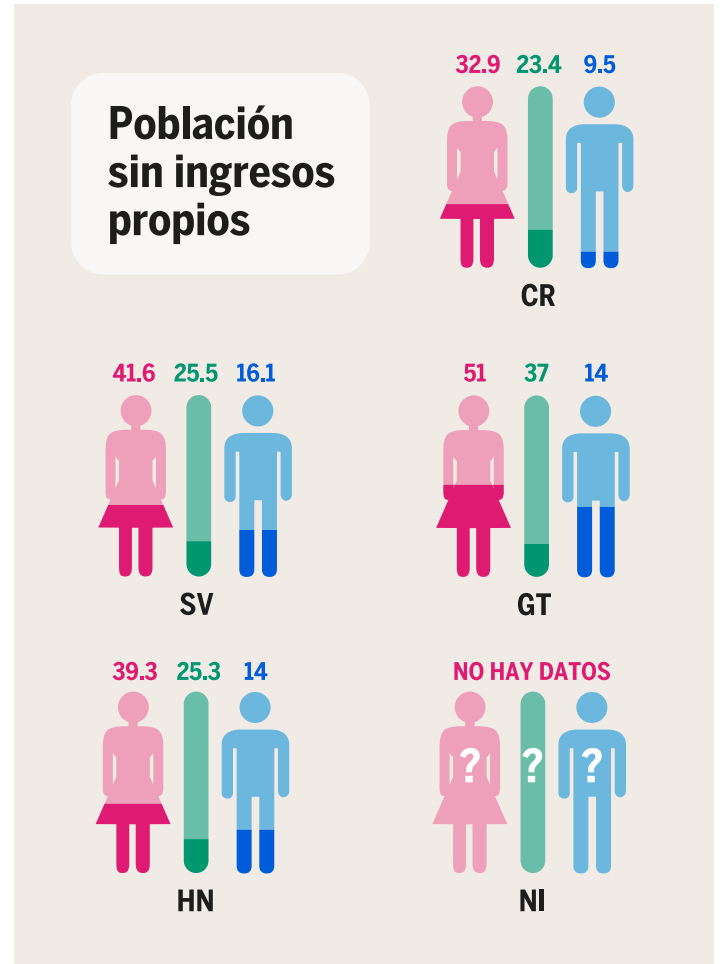
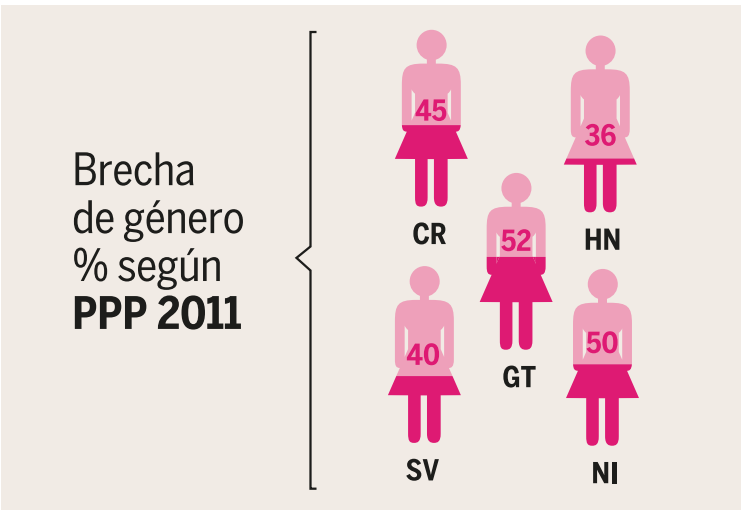
## Índice de la brecha de género para 2018

El índice de la brecha de género analiza la división de los recursos y las oportunidades entre hombres y mujeres en **149 países**. Mide el tamaño de la brecha de dicha desigualdad de género en la participación en la economía y el mundo laboral cualificado, en **política, acceso a la educación y esperanza de vida**.

La puntuación más alta es 1 (equidad) y la más baja es 0 (iniquidad).



## Íngresos

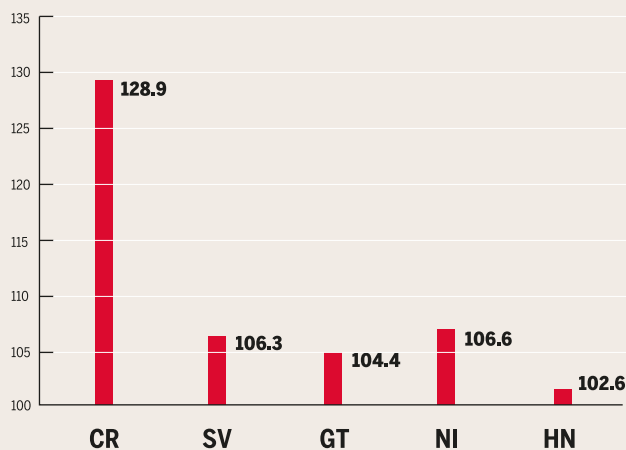


## Paridad de poder adquisitivo

<http://hdr.undp.org/en/composite/GDI>

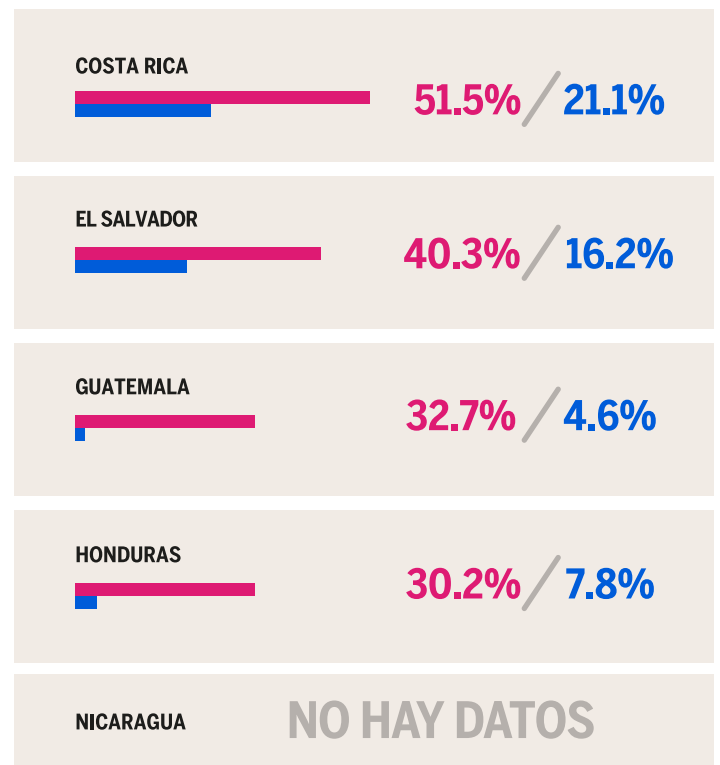
## Índice de feminidad en hogares pobres, alrededor de 2017

Índice que muestra las disparidades en la incidencia de la pobreza (indigencia) entre mujeres y hombres. **Un valor superior a 100 indica que la pobreza (indigencia) afecta en mayor grado a las mujeres que a los hombres**; un valor inferior a 100, la situación contraria.



En 2017, por cada 100 hombres viviendo en hogares pobres en la región, habían 113 mujeres en similar situación en América Latina y el Caribe.

## Tiempo promedio destinado al trabajo remunerado y no remunerado de la población de 15 años de edad y más



**Leyes de penalización del femicidio**

**2007**

Femicidio en el ámbito del matrimonio y de la unión de hecho


**2008**

En todos los ámbitos


**2011**

En todos los ámbitos


**2012**

En todos los ámbitos


**2013**

Ámbito público y privado

[http://americalatinagenera.org/newsite/images/cdr-documents/2018/03/05\\_Carcedo\\_y\\_Kennedy.pdf](http://americalatinagenera.org/newsite/images/cdr-documents/2018/03/05_Carcedo_y_Kennedy.pdf)
**Homicidios en Centroamérica, 2018**
**Entre 2014 y julio 2018 6936 muertes violentas de mujeres en Honduras, El Salvador y Guatemala.**
**EL SALVADOR**
**469 femicidios** (2017 Muerte violenta)

3,340 homicidios

(15% menos que 2017) según la PNC

**HONDURAS**
**391 femicidios** (2017 Muerte violenta)

3,310 homicidios

(15% menos que 2017) (6% menos que 2017) según Observatorio de la Violencia UNAH femicidios hasta noviembre

**GUATEMALA**
**593 femicidios** (2017 Muerte violenta)

3,881 homicidios

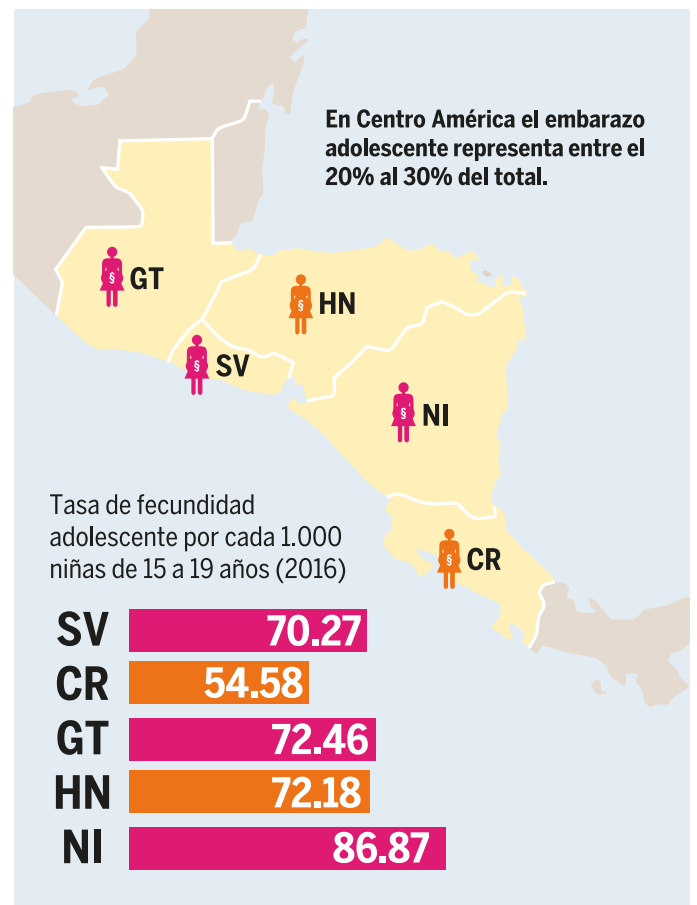
(12% menos que 2017) según informe Consejo Nacional de Seguridad hasta el 30 de septiembre 2018

**COSTA RICA**
**24 femicidios**

586 homicidios

**NICARAGUA**

 La Asociación Nicaragüense Pro Derechos Humanos (ANDPH) registró en julio 2018 al menos **448 muertos y 595 desaparecidos**. El grupo no ha divulgado información adicional desde que cerró sus oficinas de Nicaragua en agosto último, debido a las constantes amenazas del gobierno. No hay datos oficiales.

**Tasa de fecundidad adolescente**

**Leyes sobre aborto**

 Penalizan absolutamente el aborto :  
**El Salvador, Honduras y Nicaragua**

 Despenalizado en caso que corra riesgo la vida de la madre: **Costa Rica y Guatemala**